

ライブストリーミングを楽しむ(35)  
—BPODCH ハイレゾ配信の試聴—

1. 始めに

ベルリンフィルデジタルコンサートホールのハイレゾでの配信開始のアナウンスは Web 情報紹介【2021No.34】で報告したとおりですが、実際に iPad で視聴してみました。

2. BPODCH ハイレゾ配信の試聴方法と使用機器環境

Web 情報紹介【2021No.34】の情報とは別に、BPO から直接下記のような案内のメールも来ました。

件名: Hi-Res Audio: Enjoy the Berliner Philharmoniker in studio quality

返信先: [news@digitalconcerthall.com](mailto:news@digitalconcerthall.com)



**Hi-Res Audio**

Sound without compromise

**In the Digital Concert Hall, we want to offer you the best possible audiovisual music experience. That's why you can now enjoy the concerts of the Berliner Philharmoniker in studio quality with Hi-Res Audio – immediate, authentic and without any data loss!**

**Hi-Res Audio is now available in the Digital Concert Hall mobile apps and for Apple TV.**

- no additional costs
- lossless sound in studio quality (FLAC)
- available for all archive concerts

Simply download the Digital Concert Hall app and be amazed by the new sound quality:



そこで早速 App Store からアプリをダウンロードしインストールしました。インストールすると Berlin Phil アプリのアイコンが画面にでます。

すでに年会員のチケットを得ていますので、アカウントを入力しますと、再生画面が出てきます。試聴ルートは、iPad から Apple USB 3 カメラアダプター経由で Sonica DAC に入力して再生することにします。


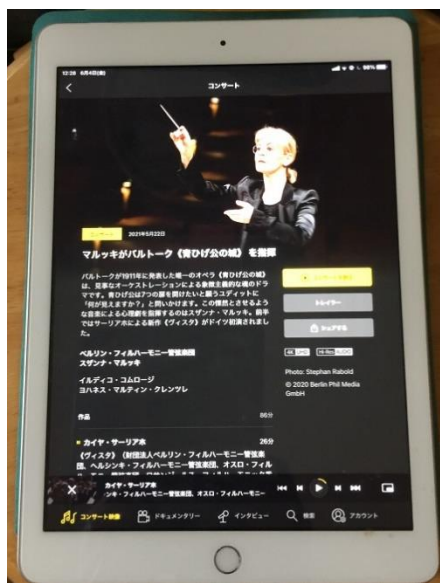
### 3. BPODCH ハイレゾ配信の試聴結果


いくつかプログラムを選んで再生してみました。

操作などは、下記サイトの報告を参考にしています。

<https://www.phileweb.com/review/article/202106/02/4354.html>

[https://www.phileweb.com/review/article/202106/02/4354\\_2.html](https://www.phileweb.com/review/article/202106/02/4354_2.html)





iPadはWiFi経由ですが、音質はかなり満足すべきレベルです。しかしながら、上記サイトの試聴レポートを参考に、音質設定をハイレゾにしているのですが、Sonica DACの表示は44.1KHzになっています。あれこれ試行してみましたが、48KHz以上の受信はできませんでした。



#### 4. まとめ

BPODCHのハイレゾ配信のアプリを導入し、再生が可能になりました。再生フォーマットはハイレゾまで到達していませんが、かなり音質は良い方です。ハイレゾフォーマットでの受信については引き続き検討します。

以上